

# Leitfaden

## Unser Online-Angebot auf [www.he.physio-deutschland.de](http://www.he.physio-deutschland.de)

**Wie melde** ich mich im Mitgliederbereich auf [www.he.physio-deutschland.de](http://www.he.physio-deutschland.de) an? **Wo finde** ich die Netzmeldungen der vergangenen Wochen? Und **wie kann** ich in der Jobbörse eine Anzeige schalten?

Schnellsuche/Themen:

- [Muss ich als Mitglied angemeldet sein, um die Homepage zu nutzen?](#)
- [Wo melde ich mich im Mitgliederbereich auf \[www.he.physio-deutschland.de\]\(http://www.he.physio-deutschland.de\) an?](#)
- [Mit welchen Zugangsdaten melde ich mich an?](#)
- [Wo finde ich Informationen nur für Mitglieder?](#)
- [Wo finde ich die Netzmeldungen?](#)
- [Kann ich auch ältere Netzmeldungen einsehen?](#)
- [Kann ich sehen, welche Termine/Veranstaltungen/Fortbildungen in der nächsten Zeit geplant sind?](#)
- [Wo kann ich Einträge des Marktplatzes/der Jobbörse finden?](#)
- [Wie schalte ich selber einen Eintrag auf dem Marktplatz/auf der Jobbörse?](#)
- [Nutzen Sie die Volltextsuche, um themenspezifische Inhalte zu finden!](#)
- [Wie kann ich Dokumente herunterladen?](#)
- [Wie teile ich Änderungen mit?](#)
- [Welche Vorteile habe ich, wenn ich meine E-Mail-Adresse mitteile?](#)

Als Mitglied profitieren Sie neben der persönlichen Beratung auch von vielen Online-Angeboten. Wir haben Ihnen hier die wichtigsten Fragen und Antworten rund um unsere Homepage zusammengestellt. Und wenn etwas fehlt, rufen Sie uns an: unter 069-6786536-0- oder schreiben uns eine E-Mail an [info@he.physio-deutschland.de](mailto:info@he.physio-deutschland.de). Wir helfen Ihnen gerne weiter.

Wir freuen uns, Ihnen unsere Homepage präsentieren zu können. Diese ist in das System des Bundesverbandes integriert und Sie können somit noch einfacher und schneller auf alle bundesweiten und regionalen Informationen zurückgreifen. Weiterhin werden wir hierdurch Ressourcen bündeln und das Ranking bei den Suchmaschinen erhöhen. Alle Service-Leistungen finden Sie im geschützten Mitgliederbereich.

### Das Portal gliedert sich in 3 Ebenen:

- **Patienten-Seite**
- **Fachkreise – Seite mit KIZ**
- **Landesseite**

Mit der Integration der Homepage möchten wir unseren Mitgliederservice verbessern und ausbauen.

### **Muss ich als Mitglied angemeldet sein, um die Homepage zu nutzen?**

Da wir eine reine Mitgliederberatung sind, gibt es eine Reihe von Informationen, die nur Ihnen als Mitglied zur Verfügung stehen. Um dies zu gewährleisten, müssen Sie sich anmelden, wenn Sie das vollständige Angebot nutzen möchten. Das Angebot umfasst: relevante, als Netzmeldungen aufbereitete Themen, Infos zur Angestelltenarbeit, Praxisunterlagen, Infos für Freiberufler/freie Mitarbeiter, Schaltung einer kostenlosen Anzeige (Job, Suche/Verkaufe...) und vieles mehr.

Daneben gibt es aber auch Informationen, die frei zugänglich sind, auf die also auch Nicht-Mitglieder zugreifen können. Dazu gehören beispielsweise allgemeine

Informationen zu Physio-Deutschland, Kontaktdaten sowie das Lesen der Jobanzeigen und Marktplatzeinträge.

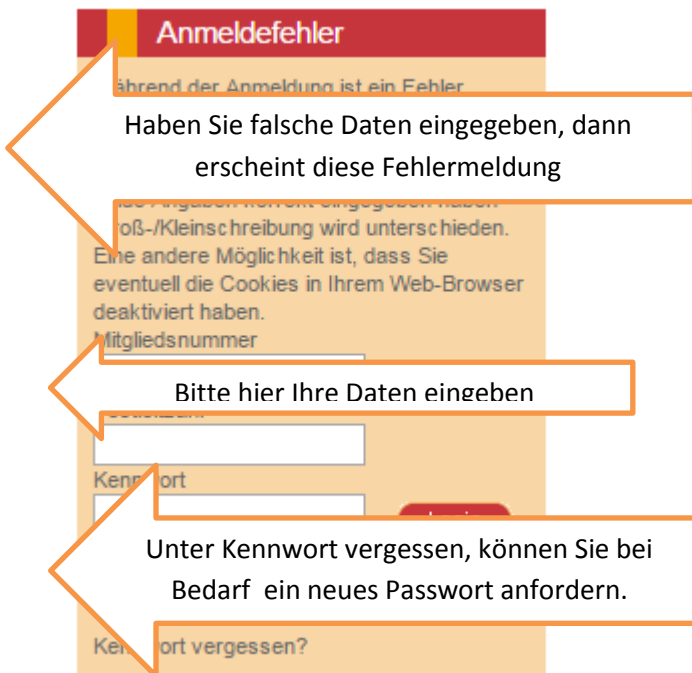
### **Wo melde ich mich im Mitgliederbereich auf [www.he.physio-deutschland.de](http://www.he.physio-deutschland.de) an?**

Bisher war es so, dass Sie sich jeweils auf der Bundes- und Landeshomepage getrennt anmelden mussten. Dies ist nun nicht mehr nötig. Eine Anmeldung auf der Homepage gilt sowohl für die Landes- als auch Bundesseiten. Aufgrund der Integration ist es allerdings nötig, dass Sie sich, wenn Sie sich noch nicht auf der Bundeshomepage eingeloggt hatten, dies nun tun.

### **Mit welchen Zugangsdaten melde ich mich an?**

Ihre Mitgliedsnummer und Ihre Postleitzahl finden Sie auf Ihrem Mitgliedsausweis.

Geben Sie dafür Ihre Mitgliedsnummer/Postleitzahl auf der rechten Seite „Mitglieder-Login“ ein. Sie werden dann auch aufgefordert ein Passwort/Benutzerkennung zu vergeben. Wenn alle Vorgänge abgeschlossen sind, können Sie die geschützten Seiten aufrufen. Bitte beachten Sie, dass Sie bei Ihrem Landesverband immer eine gültige Email hinterlegt haben. Nur dann ist gewährleistet, dass Sie, wenn Sie Ihr Passwort/Benutzerkennung vergessen haben, ein neues Passwort anfordern können.



### **Ich habe mein Passwort vergessen, was kann ich tun?**

Sollten Sie sich schon einmal angemeldet haben, finden Ihr Passwort nicht, so können Sie unter Kennwort vergessen, ein neues Passwort anfordern. Dafür bekommen Sie eine Nachricht an die hinterlegte Email geschickt. Erreicht Sie keine Nachricht, dann haben Sie keine bzw. gültige Email hinterlegt. Um sich einloggen zu können, geben Sie Ihre Mitgliedsnummer und Ihre Postleitzahl an, dann beginnt der Registrierungsprozess (wie schon oben beschrieben). Sollten Sie weiter Probleme mit der Anmeldung haben, dann wenden Sie sich bitte an die Geschäftsstelle.

### **Wo finde ich Informationen nur für Mitglieder?**

Auf der linken Seite finden sie an erster Stelle den Reiter „Landesverband Hessen“. In dieser Spalte finden Sie dann auch den Mitgliederbereich. Wenn Sie hier mit ihrem Cursor/Pfeil drauf gehen, öffnet sich eine neue Spalte, mit verschiedenen Themen. Wir haben zum Teil getrennte Informationen für Freiberufler, Angestellten und Junioren. Abhängig von Ihrem Status, bekommen Sie Zugriff auf diese Informationen.

Sie wollen noch mehr Information? Dann schauen Sie in der linker Spalte auf Fachinformationen. Hier finden Sie u.a. bundesweite Nachrichten, Information zu Beruf und Bildung, aber auch Jobbörse und Info zu Materialbestellung. Bitte beachten Sie, dass wir darüber hinaus in der Geschäftsstelle viele weitere Unterlagen für Sie bereit halten und zu allen Themen natürlich auch immer gerne persönlich beraten – rufen Sie uns einfach an oder schreiben Sie uns eine E-Mail!

## **Wo finde ich die Netzmeldungen?**

Auf der Startseite finden Sie mehrere Newsmeldungen. Im unteren Bereich finden Sie wechselnde Newsmeldungen in den angezeigten Kästchen. Unter News/aktuelles gibt es weitere regionale sowie bundesweite News. Direkt auf diesen Reiter klicken, dann sind sie aktuell informiert.

## **Kann ich auch ältere Netzmeldungen einsehen?**

Hierzu gehen Sie mit ihrem Cursor/Pfeil auf die News (Bundesweit oder regional), dann erscheint der Reiter „Archiv“. Wenn Sie dies anklicken, dann können sie im Archiv ältere Nachrichten ansehen.

## **Kann ich sehen, welche Termine/Veranstaltungen/Fortbildungen in der nächsten Zeit geplant sind?**

Auf Landesebene finden Sie in der linken Spalte der Reiter Fortbildungen. Wenn Sie mit ihrem Cursor/Pfeil hier drauf gehen, dann können mit einem Klick auf unsere Fortbildungen kommen. Wenn Sie Veranstaltungen anklicken, erscheint ein Überblick der aktuellen Veranstaltungen sowie Termine der Arbeitskreise und Regiogruppen.

## **Wo kann ich Einträge des Marktplatzes/der Jobbörse finden?**

Wenn Sie Einträge auf dem Marktplatz oder der Jobbörse lesen möchten, klicken Sie bitte auf "Marktplatz / Jobbörse". Sie müssen hierfür nicht als Mitglied angemeldet sein – auch Nicht-Mitglieder können die Einträge lesen. Fahren Sie auf dem Bildschirm nach unten, um alle Angebote zu sehen.

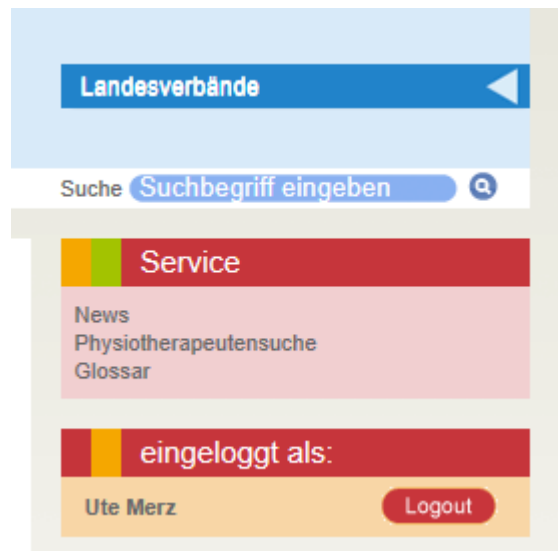
## **Wie schalte ich selber einen Eintrag auf dem Marktplatz/auf der Jobbörse?**

Wenn Sie eine Anzeige aufgeben möchten, müssen Sie sich zunächst mit Ihren Zugangsdaten im Mitgliederbereich angemeldet sein. Links in der Leiste wählen Sie bitte den Reiter „Marktplatz“. Hier finden sie dann den Reiter „eigene Anzeige erstellen“. Anschließend öffnet sich die Maske, in der Sie Ihre Anzeigen erstellen bzw. später bearbeiten können.

Wenn Sie Ihren Eintrag gespeichert haben, bekommen wir automatisch eine Benachrichtigung und können die Anzeige frei schalten. Sobald die Freischaltung erfolgt ist, werden Sie darüber per E-Mail informiert. Letzteres funktioniert nur, wenn wir Ihre aktuelle E-Mail-Adresse vorliegen haben. Ihr Marktplatzeintrag ist vier Wochen online und wird dann automatisch offline geschaltet. Selbstverständlich haben Sie die Möglichkeit, die Ablauffrist zu verlängern.

## Nutzen Sie die Volltextsuche, um themenspezifische Inhalte zu finden!

Unser [Internetportal](#) arbeitet mit einer Volltextsuche. Das bedeutet, dass Sie einen Begriff in das Suchfeld oben rechts auf unserer Internetseite eingeben können, um unter [www.physio-deutschland.de/fachkreise](http://www.physio-deutschland.de/fachkreise) alle bundesweiten Inhalte zu finden. Suchen Sie auf Ihrer Landesseite, so findet das System zusätzlich auch die landesspezifischen Elemente. Über die Autovervollständigungsfunktion sehen Sie bereits bei der Eingabe des Wortes, ob dafür Ergebnisse vorliegen.



**Unser Tipp:** Loggen Sie sich zunächst mit Ihren Daten ein, bevor Sie einen Suchbegriff eingeben. Dann greift die Suche zusätzlich auf geschützte Inhalte zurück und liefert ein umfassendes Ergebnis.

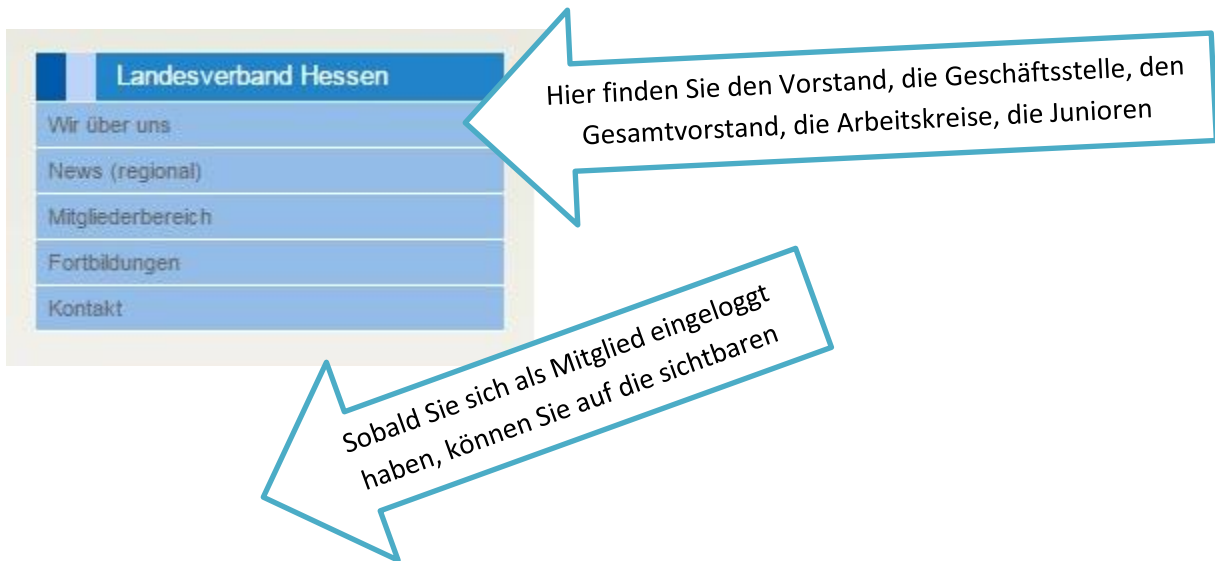


**Hier ein Beispiel:** Wir haben nach der Abkürzung SHV für Spitzenverband der Heilmittelverbände gesucht. Das Bild zeigt die Ergebnisse. In der Mitte sehen Sie die relevantesten Textergebnisse. Diese können Sie direkt anklicken. In der rechten Spalte

der Suchergebnisse sehen Sie eine Übersicht über die Gesamtsuche. Interessant ist der "Inhaltstyp". Dort sehen Sie alle Newsbeiträge, die SHV enthalten, aber auch Seiteninhalte, in denen diese Abkürzung auftaucht. Unter "Seite" sehen Sie die Zahl der bundesweiten beziehungsweise landespezifischen Ergebnisse.

### **Wie kann ich Dokumente herunterladen?**

Sie finden die Dokumente unter den verschiedenen Reiter im Mitgliederbereich, der für Sie je nach Status zugänglich ist. Bitte beachten Sie, dass wir darüber hinaus in der Geschäftsstelle viele weitere Unterlagen für Sie bereithalten und zu allen Themen natürlich immer gerne persönlich beraten.



<b>Landesverband Hessen</b>	<b>Herzlichen Willkommen im Mitgli</b>
Wir über uns	
News (regional)	<b>Sehr geehrtes Mitglied,</b>
<b>Mitgliederbereich</b>	<b>Rundschreiben</b>
Fortbildungen	en Bereich finden Sie
Kontakt	Mitgliedermagazin ZSPT
	Beitrittsunterlagen
	Heilmittelrichtlinien und Heilmittelkatalog
<b>Fachinformationen</b>	igen
38,7 % mehr wert.	Niederlassungs- voraussetzung nach §124-Stand 01.03.2012
News (bundesweit)	sport und Funktionstr
Beruf und Bildung	Angestellte
Verbandsstruktur	Juniores
Jobbörse	Prävention
Mitgliederbereich	Frühförderung
Veranstaltungen	Rehabilitationssport und Funktionstraining
Materialbestellung	linien/Heilmittelkatalo
Marktplatz	<b>Arbeitsschutz</b>
Glossar	Qualitätsmanagement und Diverses
	Kooperationen
	Patientenrechtgesetz
	Sektoraler Heilpraktiker
Anzeigen	



bundesweite

Unter Fortbildungen finden Sie die in Hessen geplanten Fortbildungen, sowie Veranstaltungen und die Termine der Regiogruppen/Arbeitskreise.

**Wie teile ich Änderungen mit?**

Ihre Adresse, Ihre Telefonnummer oder Ihre Praxismerkmale haben sich geändert? Kein Problem! Schicken Sie Ihre Änderungen an unsere Geschäftsstelle, diese kümmert sich um die Änderung.

**Welche Vorteile habe ich, wenn ich meine E-Mail-Adresse mitteile?**

Wir verschicken regelmäßig Informationen per E-Mail und themenspezifische Newsletter. So behalten Sie stets den Überblick über aktuelle Entwicklungen in Sachen Physiotherapie und Physio-Deutschland, auch wenn Sie es einmal nicht geschafft haben, auf unsere Internetseite zu schauen.



## **Weitere Fragen?**

Ihre Frage war nicht dabei? Sie möchten mehr zu einem speziellen Punkt wissen? Gerne helfen wir Ihnen weiter – Sie erreichen uns telefonisch unter der Rufnummer **069 6786536-0**. Alternativ können Sie uns auch eine E-Mail schreiben an: [info@he.physio-deutschland.de](mailto:info@he.physio-deutschland.de).

## **Ihre Meinung zählt!**

Wir sind bemüht, unser Angebot weiterzuentwickeln und Ihnen ein umfassendes Dienstleistungsangebot anzubieten. Ihre Meinung hilft uns, unsere Arbeit noch gezielter auf Ihre Bedürfnisse auszurichten. Darum freuen wir uns immer über Anregungen, ein persönliches Feedback oder konstruktive Kritik.